

GIGANT Kartonaufrichter Serie BE-ATS

Der Selbstständige mit Band-Verklebung



Schneller, vollautomatischer Kartonaufrichter mit integrierter Bodenverschlußstation (Selbstklebeband). Ein Spindelsystem ermöglicht einfachste Bedienung und schnelles Umrüsten. Die kompakte Bauweise unterstützt die sowohl schnelle, als auch unkomplizierte Installation in bestehende oder neue Verpackungslinien.

Eine nähere Produktbeschreibung finden Sie umseitig.

www.gigant.at

GIGANT – Kartonaufrichter Serie BE-ATS

Vollautomat mit integrierter Bodenverschlußstation (mittels Selbstklebeband) zum Aufrichten von Faltkartons.

Vorteile

- Geringer Platzbedarf durch kompakte Bauweise
- Genaues und betriebssicheres Falten, Beleimen und Verschließen der Bodenklappen.
- Große Arbeits- & Zeitersparnis, da bis zu 22 Kartons pro Minute aufgerichtet und bodenverklebt werden können .
- Verarbeitet Kartongrößen mit Längen bis zu 820 mm, Breiten bis zu 400 mm und Höhen bis zu 550 mm.
- Leicht befüllbares, angetriebenes Kartonmagazin (keine Produktionsunterbrechung)
- Einfachste Umstellung bei Formatwechsel.
- Integrierbar in sämtliche bestehenden, vollautomatischen Verpackungslinien.
- Viele zusätzliche GIGANT-Lösungen als Erweiterungsmöglichkeiten dieser Anlage (Kartonverschluss-Systeme, Fördertechnik, etc.)

Technische Daten

ZUSCHNITTSKONSTRUKTION

Fefco 0201. Weitere Konstruktionen auf Wunsch lieferbar.

ZUSCHNITTMATERIAL

Wellpappe in Stärke 2,0 – 7,0 mm (a-, b-, c-, b/c-Welle).

ZUSCHNITTMAGAZIN

Ca. 190 Zuschnitte (c-Welle).

SAUGERPLATTE

Austauschbare Saugerplatte.

ELEKTRISCHER ANSCHLUß

0,5 kW, 400V, 50 Hz, 0 + SL.

LUFTANSCHLUß

42 NL/Zyklus, min. 600 kPa, 1/2" Leitung.

GERÄUSCHEBENE

Max. 74 dBA.

FARBANSTRICH

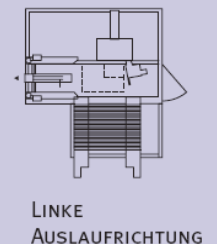
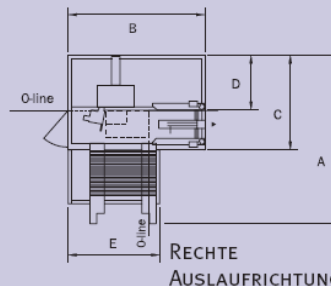
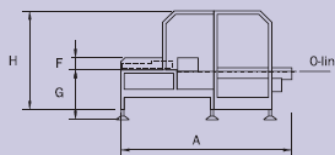
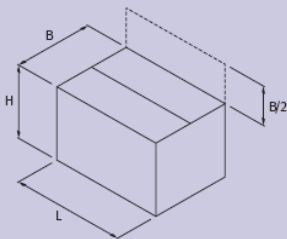
RAL-9006 (hellgrau) serienmäßig.

STAUSIGNAL MASCHINENAUSLAUF

Fotozelle für Rückstausignal am Maschinenauslauf serienmäßig.

AUF WUNSCH ERHÄLTICH

Warnsignal = Zuschnittsmagazin leer, Warnsignal = Klebebandende oder Klebebandriß, Sonderfarbe, Niro-Ausführung, höhenverstellbar.



MODELL	DATEN	KARTONGRÖßE IN MM			LEISTUNG KARTONS/ MINUTE	MASCHINENDIMENSIONEN IN MM							
		L	B	H		A	B	C	D	E	F	G	H
BE-2200 ATS	MIN. MAX.	200 420	130 300	100 450	15-22*	2950	1800	1275	795	1060	180	560/940	1290/1680
BE-2300 ATS	MIN. MAX.	300 620	200 400	130 550	15-18*	3085	2100	1515	870	1360	180	610/960	1520/1885
BE-2400 ATS	MIN. MAX.	300 820	200 400	150 550	10-14*	3150	2300	1515	870	1560	180	625/960	1525/1870

*VON QUALITÄT, KONSTRUKTION UND ABMESSUNGEN DER KARTONS ABHÄNGIG.

Für weitere Informationen kontaktieren Sie bitte unsere Verkaufsberater oder Ihre nächstgelegene GIGANT-Filiale.