

GIGANT Kartonaufrichter Serie BE-AHS

Der Selbstständige mit Heissleim-Verklebung



Schneller, vollautomatischer Kartonaufrichter mit integrierter Bodenverschlußstation (Heissleim). Ein Spindelsystem ermöglicht einfachste Bedienung und schnelles Umrüsten. Die kompakte Bauweise unterstützt die sowohl schnelle, als auch unkomplizierte Installation in bestehende oder neue Verpackungslinien.

Eine nähere Produktbeschreibung finden Sie umseitig.

www.gigant.at

GIGANT – Kartonaufrichter Serie BE-AHS

Vollautomat mit integrierter Bodenverschlußstation (mittels Heissleim) zum Aufrichten von Faltkartons.

Vorteile

- Geringer Platzbedarf durch kompakte Bauweise
- Genaues und betriebssicheres Falten, Beleimen und Verschließen der Bodenklappen.
- Große Arbeits- & Zeitersparnis, da bis zu 16 Kartons pro Minute aufgerichtet und bodenverklebt werden können .
- Verarbeitet Kartongrößen mit Längen bis zu 620 mm, Breiten bis zu 400 mm und Höhen bis zu 550 mm.
- Leicht befüllbares, angetriebenes Kartonmagazin (keine Produktionsunterbrechung)
- Einfachste Umstellung bei Formatwechsel.
- Integrierbar in sämtliche bestehenden, vollautomatischen Verpackungslinien.
- Viele zusätzliche GIGANT-Lösungen als Erweiterungsmöglichkeiten dieser Anlage (Kartonverschluss-Systeme, Fördertechnik, etc.)

Technische Daten

KARTONKONSTRUKTION

Fefco, 0201. Weitere Konstruktionen auf Wunsch lieferbar.

KARTONMATERIAL

Wellpappe in Stärke 2,0 – 7,0 mm (A-, B-, C-, B/C-Welle).

KARTONMAGAZIN

ca. 190 Zuschnitte (B-Welle).

SAUGERPLATTE

Austauschbare Saugerplatte.

HEISSLEIMGERÄT

Nordson Problue 4 kg, serienmäßig.

ELEKTRISCHER ANSCHLUß

4,5 Kw, 3x400/230 V + SL, 50/60 Hz.

LUFTANSCHLUß

42 NL/Zyklus, min. 600 kPa, 1/2" Leitung.

GERÄUSCHEBENE

Max. 74 dBA.

FARBANSTRICH

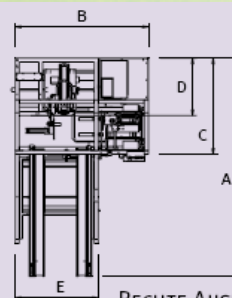
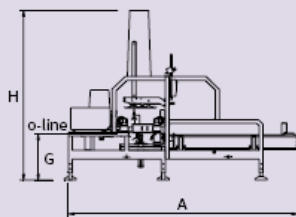
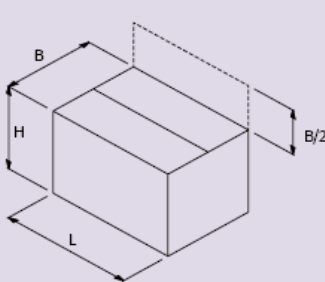
RAL-9006 (hellgrau) serienmäßig.

STAUSIGNAL MACHINENAUSLAUF

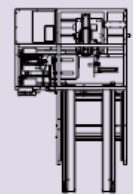
Fotозelle für Rückstausignal am Maschinenauslauf serienmäßig.

AUF WUNSCH ERHÄLTlich

Warnsignal bei Kartonmagazin leer oder Störung Heissleimgerät, Sonderfarbe, Niro-Ausführung, fahrbar, anderes Heissleimgerät.



RECHTE AUSLAUFRICHTUNG



LINKE AUSLAUFRICHTUNG

MODELL	DATEN	KARTONGRÖßE IN MM			LEISTUNG KARTONS/ MINUTE	MASCHINENDIMENSIONEN IN MM						
		L	B	H		A	B	C	D	E	G	H
BE-2200 AHS	MIN	200	130	100	15-16*	2950	1800	1275	795	1060	560/940	2055/2445
	MAX	420	300	450								
BE-2300 AHS	MIN	300	200	130	12-14*	3085	2300	1515	870	1360	610/960	2405/2755
	MAX	620	400	550								

*VON QUALITÄT, KONSTRUKTION UND ABMESSUNGEN DER KARTONS ABHÄNGIG.

Für weitere Informationen kontaktieren Sie bitte unsere Verkaufsberater oder Ihre nächstgelegene GIGANT-Filiale.